

Der Discord Server und was
die JF Lauenau damit macht

Was wollen Wir uns anschauen?

- Was macht die JF Lauenau bei ihren Diensten ?
- Was kann Ich mit Discord machen ?
- Wie erstelle Ich einen Server ?
- Was kann Ich an dem Server Konfigurieren ?
- Wie erstelle Ich einen Raum ?
- Wie erstelle Ich eine Rolle ?
- Wie erstelle Ich einen privaten Raum ?
- Wie Lade Ich meine Jugendlichen auf den Server ein ?
- Wie Teile Ich Inhalte meines Bildschirmes mit anderen ?
- Welche Probleme oder Hindernisse habe ich bei Discord ?

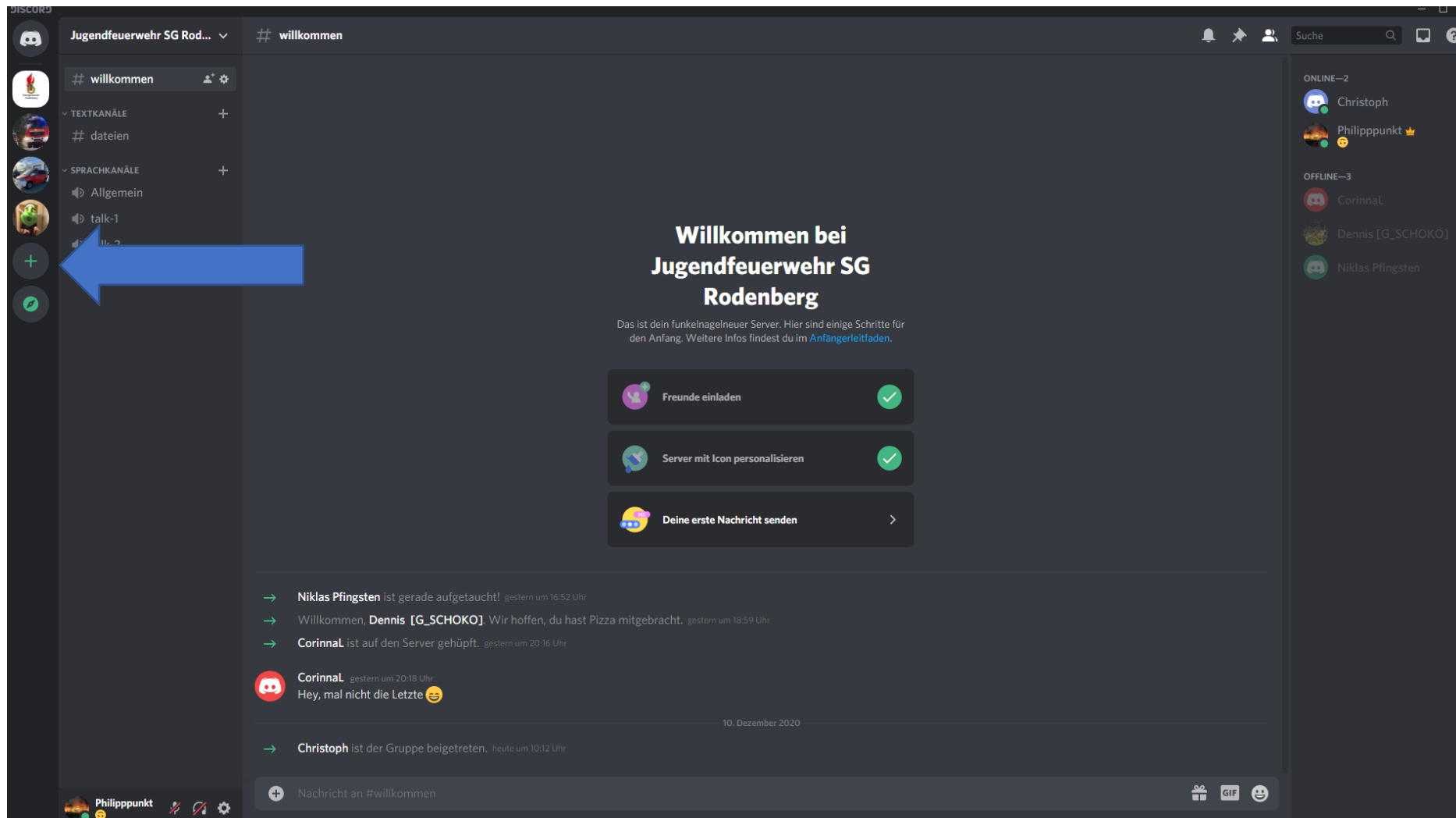
Was macht die JF Lauenau bei ihren Diensten?

- Spiele
 - Memory
 - Stadt, Land, Fluss
 - Kreuzworträtsel
 - Bilderrätsel
- Dienste aus dem Feuerwehrhaus
 - Gerätekunde
 - Fahrzeugkunde

Was kann Ich mit Discord machen?

- Konferenz / Dienste abhalten mit und ohne Video
- PowerPoint Präsentationen Vorstellen
- Text Chats erstellen
- Kleinere Daten und Bilder austauschen (max. 8MB bzw. mit Nitro 50MB)

Wie erstelle Ich einen Server?



Server erstellen



Dein Server ist der Ort, wo du und deine Freunde abhängen.
Erstelle jetzt deinen eigenen und rede drauflos.



Create My Own



MIT EINER VORLAGE STARTEN



Gaming



Freunde



Lerngruppe



Have an invite already?


Tritt einem Server bei

Willkommen bei

Passe deinen Server an




Gib deinem Server mit einem Namen und einem Icon eine ganz eigene Persönlichkeit. Du kannst sie später jederzeit ändern.



SERVERNAME


Server von Philippunkt



Mit dem Erstellen eines Servers stimmst du Discords [Community-Richtlinien](#) zu.

Zurück

Erstellen



DISCORD

Server von Philippunkt

Allgemein

Suche

ONLINE—1
Philippunkt

Willkommen bei Server von Philippunkt

Das ist dein funkelneuer Server. Hier sind einige Schritte für den Anfang. Weitere Infos findest du im [Anfängerleitfaden](#).

- Freunde einladen
- Server mit Icon personalisieren
- Deine erste Nachricht senden

Nachricht an #Allgemein

Philippunkt

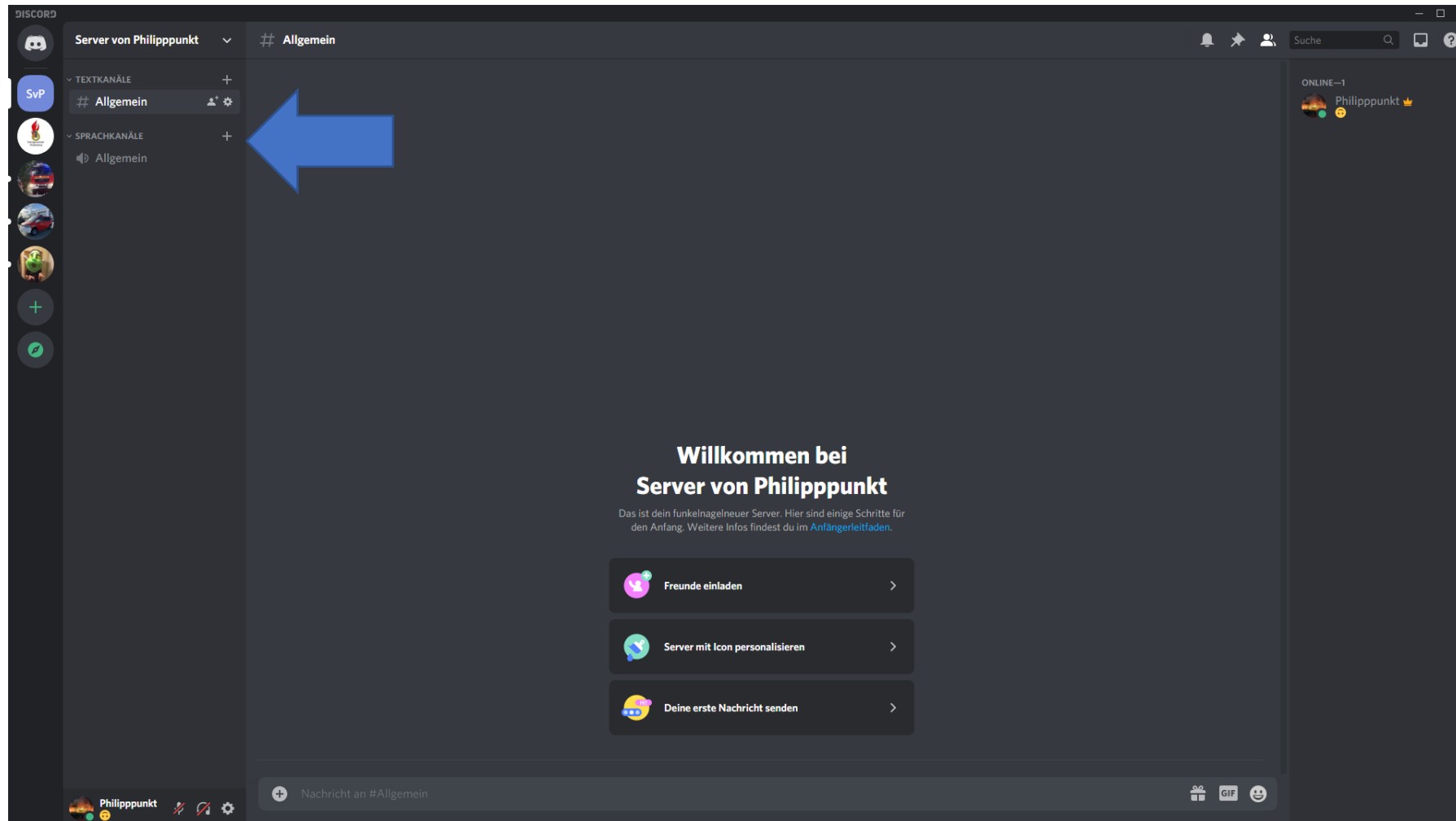
+

GIF

Was kann Ich an dem Server Konfigurieren?

- Sprachräume erstellen
- Texträume erstellen
- Rollen erstellen
- Rollen einstellen (Rechte verteilen)
- Private Räume erstellen (für bestimmte Rollen)

Wie erstelle Ich einen Raum?



Textkanal erstellen

in Sprachkanäle

KANALTYP

Textkanal

Sprachkanal

KANALNAME

neuer-kanal


Privater Kanal



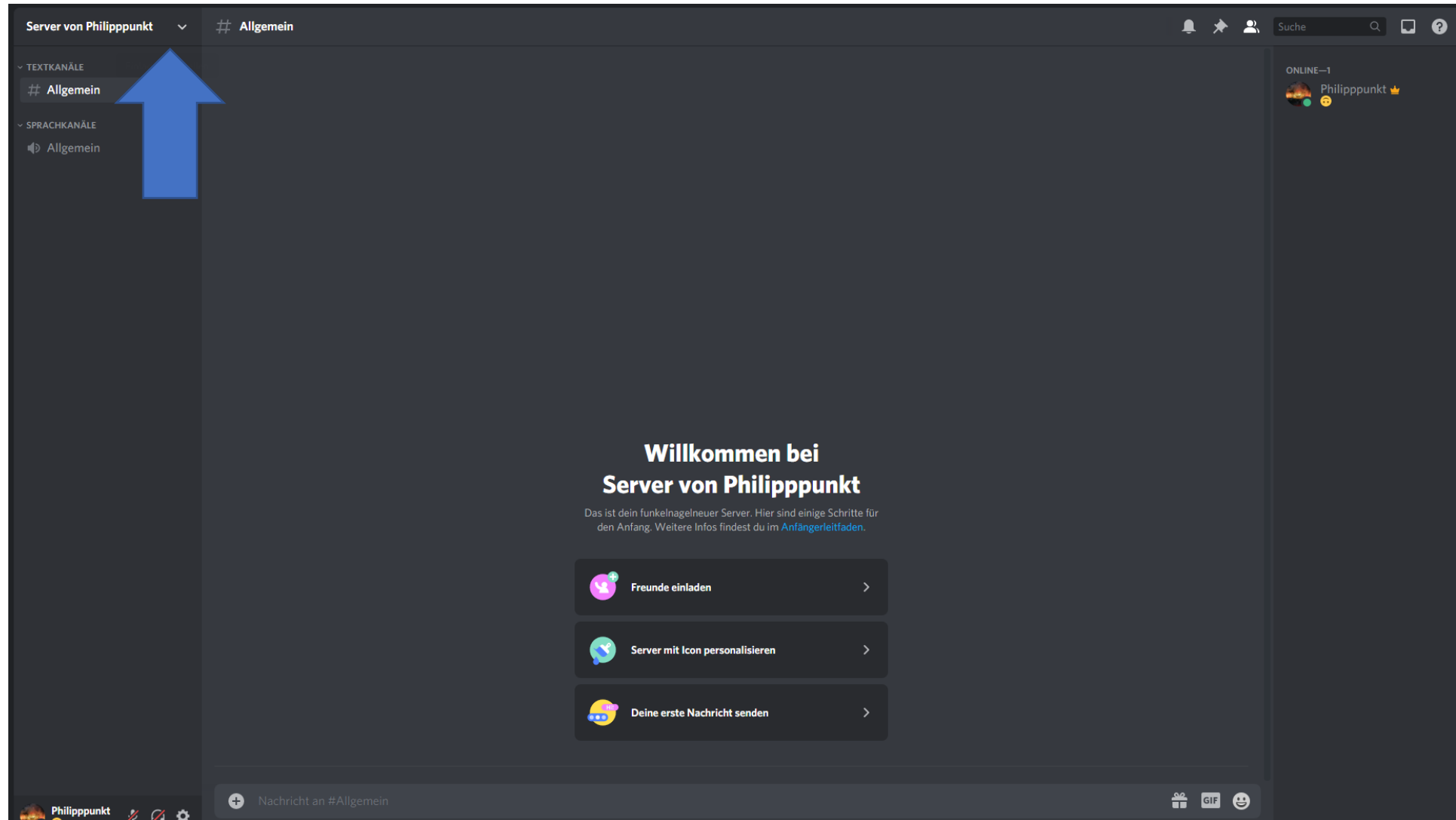
By making a channel private, only select members and roles will be able to view this channel.

Abbrechen











Kanal erstellen



Wie erstelle Ich eine Rolle?



Home on Philippunkt ×

- Server-Boost 
- Leute einladen 
- Servereinstellungen  
- Kanal erstellen 
- Kategorie erstellen 
- Benachrichtigungseinstell... 
- Privatsphäreinstellungen 
- Nickname ändern 
- Stumme Kanäle ausblend... 

SERVER VON PHILIPPUNKT

Übersicht

Rollen

Emoji

Moderation

Audit-Log

Integrationen

Widget

Servervorlage

COMMUNITY

Community aktivieren

Server-Boost-Status

BENUTZERVERWALTUNG

Mitglieder

Einladungen

Gebabte Spieler

Server löschen

SERVERÜBERSICHT



Mindestgröße: 128x128

Wir empfehlen ein Bild mit mindestens 512x512 px für den Server.

Bild hochladen

SERVERNAME

Server von Philippunkt

SERVERREGION

Europe

Ändern



ESC

INAKTIVITÄTSKANAL

Kein Inaktivitätskanal

INAKTIVITÄTS-TIMEOUT

5 Minuten

Verschiebe Mitglieder automatisch in diesen Kanal und schalte sie stumm, wenn sie länger inaktiv waren, als das Inaktivitäts-Timeout zulässt. Das betrifft keine Mitglieder, die per Browser verbunden sind.

KANAL FÜR SYSTEMBENACHRICHTIGUNGEN

Allgemein TEXTKANÄLE

Dies ist der Kanal, an den wir Systembenachrichtigungen senden. Sie können jederzeit ausgeschaltet werden.

Sende eine beliebige Willkommensnachricht, wenn jemand diesem Server beitrifft.



Sende eine Nachricht, wenn jemand diesen Server boostet.



STANDARD-BENACHRICHTIGUNGSEINSTELLUNGEN

Diese Einstellung legt fest, ob Mitglieder, die ihre Benachrichtigungseinstellungen nicht selbst festgelegt haben, eine Benachrichtigung für jede Nachricht empfangen oder nicht.

Wir empfehlen, diese Option bei einem öffentlichen Discord auf @Erwähnungen zu beschränken, um [diesen Wahnsinn](#) zu vermeiden.

 Alle Nachrichten

SERVER VON PHILIPPUNKT

Übersicht

Rollen

Emoji

Moderation

Audit-Log

Integrationen

Widget

Servervorlage

COMMUNITY

Community aktivieren

Server-Boost-Status

BENÜTZERVERWALTUNG

Mitglieder

Einladungen

Gebaute Spieler

Server löschen

ROLLEN

@everyone

Mitglieder verwenden die der höchsten Rolle, welche zugeordnet sind. Ziehe die Rollen, um sie neu anzuordnen!

[Brauchst du Hilfe mit den Berechtigungen?](#)

Organisieren deine Servermitglieder mit Rollen und stelle ihre Berechtigungen ein. Rollen kannst du auf der [Mitglieder](#)-Seite zuweisen.

ROLLENNAME

@everyone

FARBE DER ROLLE



SERVER MIT ROLLE BETRACHTEN

Dadurch kannst du ausprobieren, welche Aktionen diese Rolle ausführen kann und welche Kanäle für sie sichtbar sind. Nur für Servereigentümer und Administratoren verfügbar.

Server mit Rolle betrachten →

ROLLENEINSTELLUNGEN

Mitglieder in der rechten Anzeige anhand ihrer Rollen gruppieren

Jedem erlauben, diese Rolle zu @Erwähnen

Hinweis: Mitglieder mit der Berechtigung, @everyone, @here und alle Rollen zu erwähnen, können auch diese Rolle anpingen.

ALLGEMEINE BERECHTIGUNGEN

Administrator

Mitglieder mit dieser Berechtigung haben jede Berechtigung und können kanalspezifische Berechtigungen umgehen. Mit dieser Berechtigung ist vorsichtig umzugehen.

Audit-Log einsehen

Mitglieder mit dieser Berechtigung haben Zugriff auf die Audit-Logs des Servers.



ESC

ROLLEN

neue Rolle

@everyone

Mitglieder verwenden die Farbe der höchsten Rolle, welcher sie zugeordnet sind. Ziehe die Rollen, um sie neu anzuordnen!

Brauchst du Hilfe mit den Berechtigungen?

Organisieren deine Servermitglieder mit Rollen und stelle ihre Berechtigungen ein. Rollen kannst du auf der [Mitglieder](#)-Seite zuweisen.

ROLLENNAME

neue Rolle

FARBE DER ROLLE

Benutzerdefinierte Farbe

SERVER MIT ROLLE BETRACHTEN

Dadurch kannst du ausprobieren, welche Aktionen diese Rolle ausführen kann und welche Kanäle für sie sichtbar sind. Nur für Servereigentümer und Administratoren verfügbar.

Server mit Rolle betrachten →

ROLLENEINSTELLUNGEN

Mitglieder in der rechten Anzeige anhand ihrer Rollen gruppieren

Jedem erlauben, diese Rolle zu @Erwähnen

Hinweis: Mitglieder mit der Berechtigung, @everyone, @here und alle Rollen zu erwähnen, können auch diese Rolle anpingen.

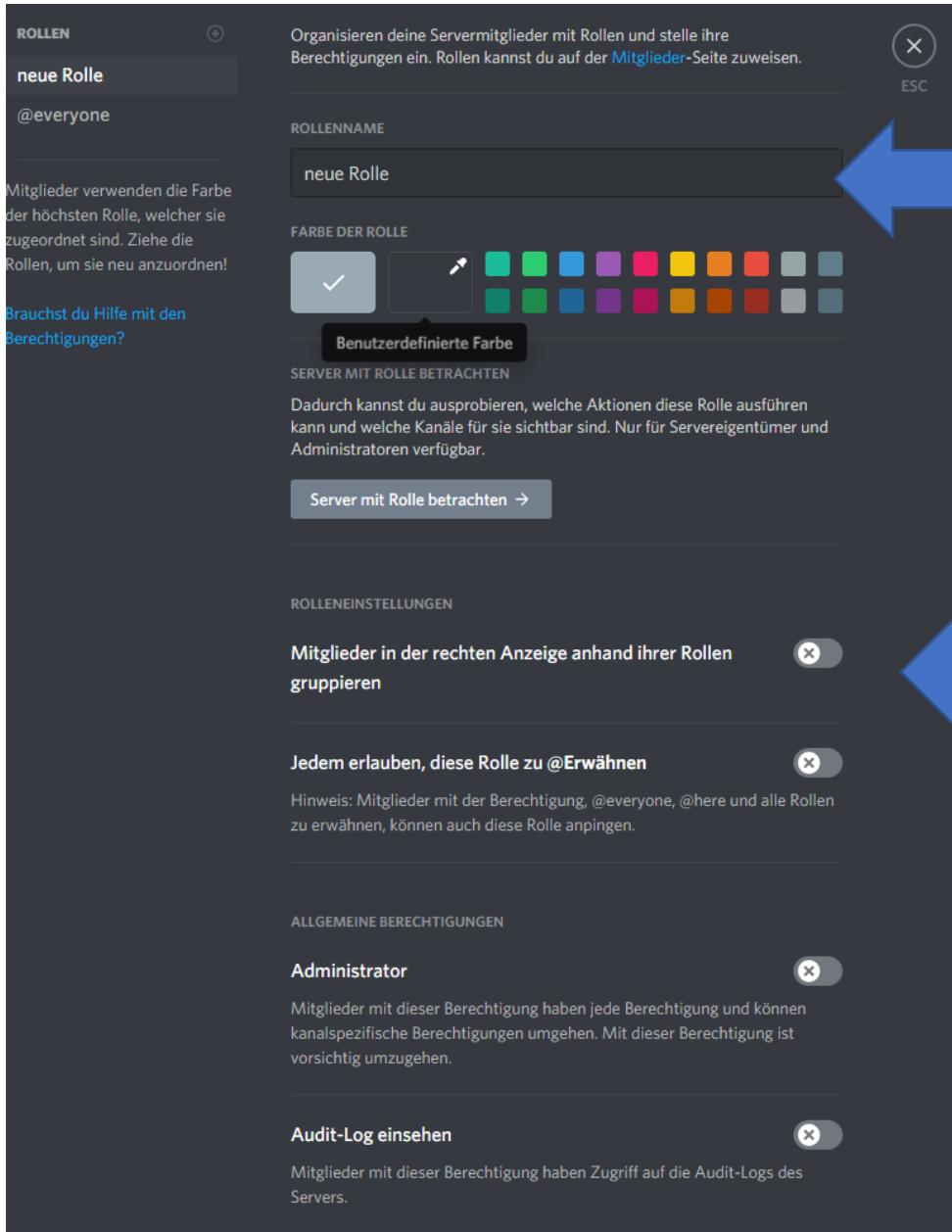
ALLGEMEINE BERECHTIGUNGEN

Administrator

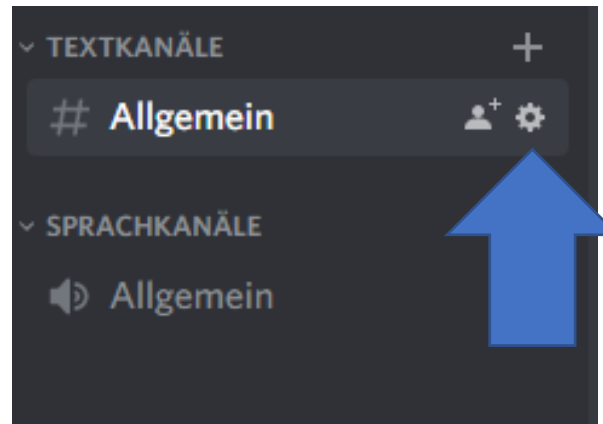
Mitglieder mit dieser Berechtigung haben jede Berechtigung und können kanalspezifische Berechtigungen umgehen. Mit dieser Berechtigung ist vorsichtig umzugehen.

Audit-Log einsehen

Mitglieder mit dieser Berechtigung haben Zugriff auf die Audit-Logs des Servers.



Wie erstelle Ich einen Privaten Raum?



ALLGEMEIN TEXTKANÄLE

Übersicht

Berechtigungen

Einladungen

Integrationen

Kanal löschen

ÜBERSICHT



KANALNAME

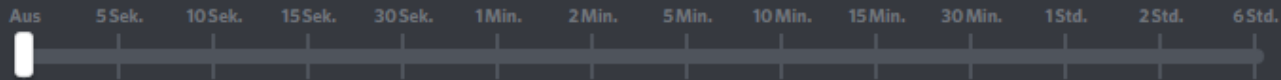
Allgemein

KANALTHEMA

Erkläre allen, wie man diesen Kanal nutzt!

1024

SLOW-MODUS



Mitglieder dürfen ihre nächste Nachricht jeweils nur nach dieser festgelegten Zeit senden, außer sie haben die Berechtigung, den Kanal oder Nachrichten zu verwalten.

NSFW-Kanal



Benutzer müssen bestätigen, dass sie volljährig sind, um die Inhalte dieses Kanals sehen zu können. NSFW-Kanäle sind vom Filter für anstößige Inhalte ausgenommen.

ALLGEMEIN TEXTKANÄLE

Übersicht

Berechtigungen

Einladungen

Integrationen



Kanal löschen

KANALBERECHTIGUNGEN

Use permissions to customize who can do what in this channel.



ESC

 Berechtigungen synchronisiert mit Kategorie: **Textkanäle** **Privater Kanal**

By making a channel private, only select members and roles will be able to view this channel.

ADVANCED PERMISSIONS >



ALLGEMEIN TEXTKANÄLE

Übersicht

Berechtigungen

Einladungen

Integrationen

Kanal löschen

KANALBERECHTIGUNGEN

Use permissions to customize who can do what in this channel.



ESC

 Berechtigungen synchronisiert mit Kategorie: **Textkanäle** **Privater Kanal**

By making a channel private, only select members and roles will be able to view this channel.

WER KANN AUF DIESEN KANAL ZUGREIFEN?

Add members or roles

ROLLEN

No Roles

MITGLIEDER

Philippunkt Philippunkt#6123



ADVANCED PERMISSIONS >

Achtung, du hast nicht gespeicherte Änderungen!

Zurücksetzen

Änderungen speichern

by making a channel private, only select members and roles will be able to view this channel.


Add members or roles

Allgemein



e.g. Moderators, @wumpus

Add individual members by starting with @, or type a role name

ROLLEN

<input type="checkbox"/>	 Betreuer	Role
--------------------------	--	------

Abbrechen **Fertig**



KANALBERECHTIGUNGEN



Use permissions to customize who can do what in this channel.

Berechtigungen nicht synchronisiert mit Kategorie:
Textkanäle

Jetzt synchronisieren

Privater Kanal




By making a channel private, only select members and roles will be able to view this channel.

WER KANN AUF DIESEN KANAL ZUGREIFEN?


Add members or roles


ROLLEN

 Betreuer

Role 

MITGLIEDER

 Philippunkt Philippunkt#6123

Server Owner 

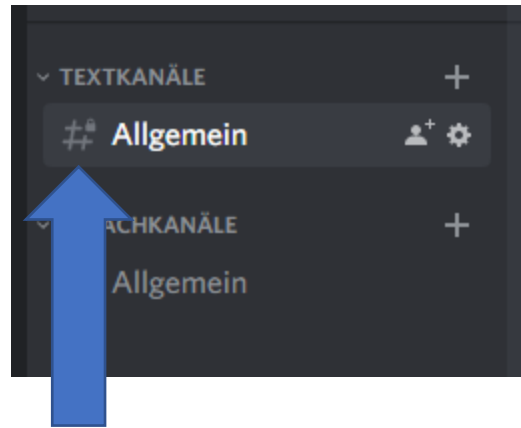
ADVANCED PERMISSIONS >

Achtung, du hast nicht gespeicherte Änderungen!

Zurücksetzen

Änderungen speichern















Wie lade Ich meine Jugendlichen auf dem
Server ein?

Server von Philipppunkt








- Server-Boost 
- Leute einladen 
- Servereinstellungen 
- Kanal erstellen 
- Kategorie erstellen 
- Benachrichtigungseinstell... 
- Privatsphäreinstellungen 
- Nickname ändern 
- Stumme Kanäle ausblend... 



FREUNDE ZU SERVER VON PHILIPPUNKT EINLADEN ✕

Nach Freunden suchen 🔍

-  Dennis [G_SCHOKO] Einl...
-  Colin [God's Mom] Einl...
-  Sn4k3 | Luca Einl...
-  philipp Einl...
- 

ODER SCHICK EINEN SERVER-EINLADUNGSLINK AN EINEN FREUND

<https://discord.gg/U3wGDhJ9>

Kopi...

Dein Einladungslink läuft in 1 Tag ab. [Einladungslink bearbeiten](#).

Freunde einladen >



SERVER-EINLADUNGSLINK-EINSTELLUNGEN



LÄUFT AB NACH

Nie



MAXIMALE ANZAHL VON VERWENDUNGEN

Kein Limit






Vorübergehende Mitgliedschaft erlauben



Wenn keine Rolle zugewiesen ist, werden vorübergehende Mitglieder bei Trennung der Verbindung automatisch gekickt.






Abbrechen

Neuen Link generieren



FREUNDE ZU SERVER VON PHILIPPUNKT EINLADEN ✕

Nach Freunden suchen 🔍

-  Dennis [G_SCHOKO] Einl...
-  Colin [God's Mom] Einl...
-  Sn4k3 | Luca Einl...
-  philipp Einl...
- 


ODER SCHICK EINEN SERVER-EINLADUNGSLINK AN EINEN FREUND

<https://discord.gg/N97jXYrSqs>

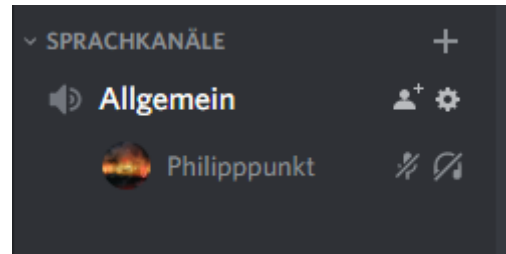
Kopi...

Dein Einladungslink ist unsterblich! Er läuft niemals ab. [Einladungslink bearbeiten.](#)

Freunde einladen >



Wie teile Ich Inhalte meines Bildschirmes mit anderen?



Server von Philippunkt


TEXTKANÄLE
Allgemein

SPRACHKANÄLE
Allgemein
Philippunkt

Sprachchat verbunden
Allgemein / Server von Philippun...

Video Bildschirm

Philippunkt





Bildschirmübertragung

Suche dir was zum Streamen und sag deinen Freunden, sie sollen es sich gemütlich machen!

Anwendungen

Bildschirme



#Allgemein - Di



Präsentation1 - PowerPoint



screenshot windows - Goo...



GeForce Experience

Abbrechen

Live gehen



Server mit Icon personalisieren





Bildschirmübertragung

Suche dir was zum Streamen und sag deinen Freunden, sie sollen es sich gemütlich machen!

Anwendungen

Bildschirme



Screen 1



Screen 2



Screen 3

Abbrechen

Live gehen



Server mit Icon personalisieren

für







Bildschirmübertragung


Dein Stream fängt an – sag deinen Freunden, sie sollen es sich gemütlich machen!

WAS DU STREAMST

 **Screen 1** Ändern

 Wenn du einen Bildschirm auf dein Gerät überträgst, kann es passieren, dass der Ton nicht verfügbar ist.

STREAMING-KANAL

 **Allgemein**


AUFLÖSUNG

BILDRATE

480 **720** 1080 Quelle 15 **30** 60

Zurück

Live gehen



Server mit Icon personalisieren



Welche Probleme oder Hindernisse habe Ich bei Discord?

- Bei mehr als 25 Teilnehmern geht ein Video Konferenz ohne weiteres nicht möglich
- Geht ein Teilnehmer vom Server und nicht nur aus dem Kanal, so muss er seine Rolle neu bekommen
- Teilnehmer auf 50 Begrenzt ohne Nitro